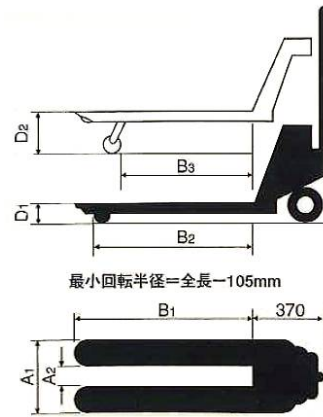


# 運搬機械

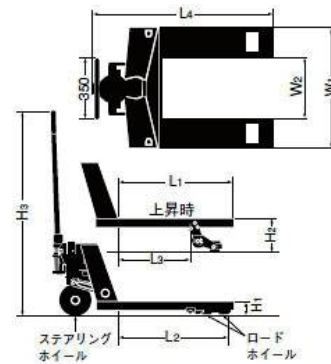
## ハンドパレットトラック



～ハンドパレットトラック～

型式	能力 (Kg)	最低位 (mm)	最高位 (mm)	フォーク (mm)					重量 (Kg)
				外幅	長さ			内幅	
					D1	D2	A1		
BM-15LL	1500	80	200	685	1220	1105	930	379	88

## ヨコ移動型

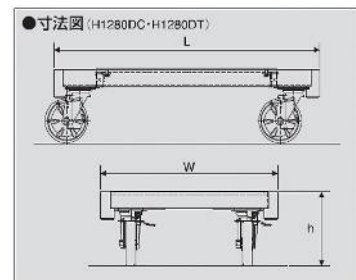


型式	能力 (Kg)	最低位 (mm)	最高位 (mm)	フォーク (mm)					全長 (mm)	全高 (mm)	重量 (Kg)
				外幅	長さ			内幅			
					H1	H2	W1				
CPW-15-65	1500	80	205	685	650	625	390	345	1060	1170	76

## 平床台車



※手摺パイプはオプションとなります。



型式	能力 (Kg)	積四面寸法 (mm)			重量 (Kg)
		L	W	H	
H1280DC	1200	1200	800	336	55

# 荷役機械

レバーブロック



L B 008

チェンブロック



C B 0 10

## ～レバーブロック～

型 式	種 類 (t)	定格荷重 (kg)	標準揚程 (m)	手にかかる力 (kg)	ロードチェン 線径×掛数(mm)	重 量 (kg)
L B 008	3/4	750	1.5	29	5.6×1	6.2
L B 015	1 1/2	1,500		29	7.1×1	9.6
L B 030	3	3,000		35	9	15.5

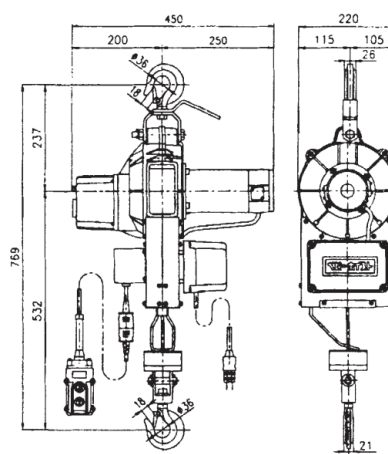
## ～チェンブロック～

型 式	種 類 (t)	定格荷重 (kg)	標準揚程 (m)	手にかかる力 (kg)	ロードチェン 線径×掛数(mm)	重 量 (kg)
C B 010	1	1,000	2.5	29	6.3×1	11.5
C B 020	2	2,000	3.0	36	8.0×1	20
C B 030	3	3,150	3.0	36	7.1×1	24

ベビーホイスト



B H 9

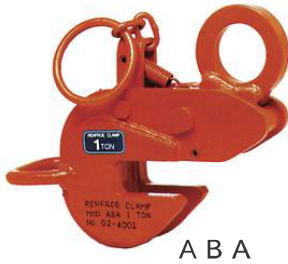


## ～ベビーホイスト～

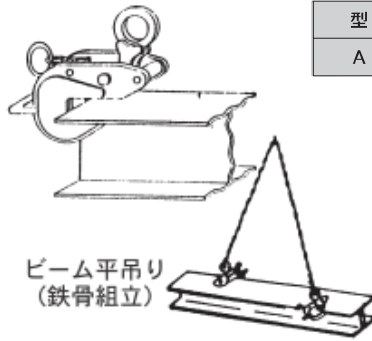
型 式	電源(V)	吊り荷重(kg)	巻上げ速度(m/min)	揚程(m)	出力(W)	電源コード(m)	操作コード(m)	重量(kg)
B H-400	A C 100	160	10	20	400	5	10	17
B H-930	A C 100	200	微速3/高速20	30	800	5	10	20

# 特種クランプ

●使用例



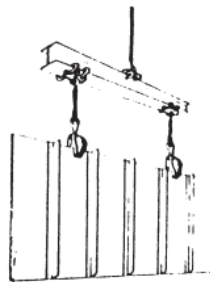
A B A



ビーム平吊り  
(鉄骨組立)

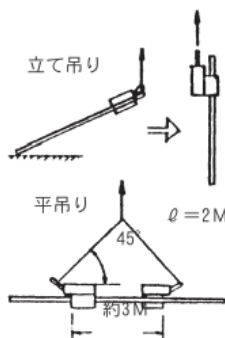
型 式	容量 (T)	使用有効寸法(m/m)	自重(kg)
A B A	1	3~27	5
	2	3~34	9
	3	3~38	12

●使用例



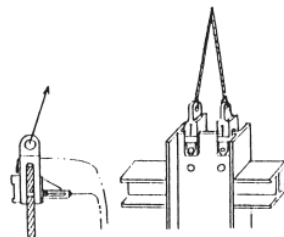

型 式	容量 (T)	使用有効寸法(m/m)	自重(kg)
R	1	3~27	5.5
	2	3~35	8.6
	3	3~40	13.5

●使用例



型 式	容量 (T)	使用有効寸法(m/m)	自重(kg)
DHKDS	1	19~41	6

●使用例

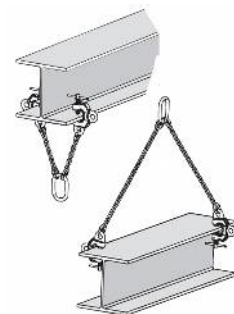


型 式	容量 (T)	使用有効寸法(m/m)	自重(kg)
K V	3	φ22~22	6.5

●使用例



イーグルクランプ  
SBB-1ton



型 式	容量 (T)	使用有効寸法(m/m)	自重(kg)
SBB-1ton	1	1~40	4.1